






PRODUTOS E MODELOS DAS MÁQUINAS (SÉRIES 'M' E 'T')

Dimensões	Tipo de Bloco	Unidades	Modelos das Máquinas					
			M4	M8	T9	T12	T15	T18
Bloco		Peça/Bandeja	4	8	9	12	15	18
190 x 190 x 390mm		Peça/hora	1.440	2.880	3.240	4.320	5.400	6.480
		Peça/turno	11.520	23.040	25.920	34.560	43.200	51.840
Bloco		Peça/Bandeja	5	10	12	18	21	24
140 x 190 x 390mm		Peça/hora	1.800	3.600	4.320	6.480	7.560	8.640
		Peça/turno	14.400	28.800	34.560	51.840	60.480	69.120
Paver Unistein		Peça/bandeja	14	21	30	35	45	50
110 x 60 x 222mm		m²/hora	115	230	300	346	432	520
		m²/turno	920	1.840	2.400	2.768	3.456	4.160
Paver		Peça/bandeja	16	28	36	48	60	66
100 x 60 x 200mm		m²/hora	115	200	151	202	252	278
		m²/turno	920	1.600	1.210	1.612	2.016	2.220
Paver Dupla Capa		Peça/bandeja	-	-	36	48	60	66
100 x 60 x 200mm		m²/hora	-	-	130	173	216	238
		m²/turno	-	-	1.040	1.384	1.728	1.904
Tamanho das bandejas		C x L	520x940	858x940	800x1400	1000x1400	1200x1400	1400x1400